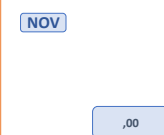
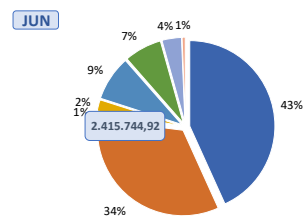
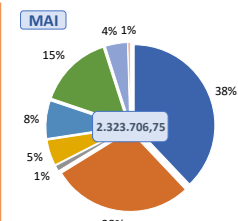
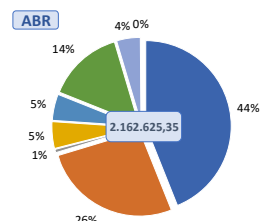
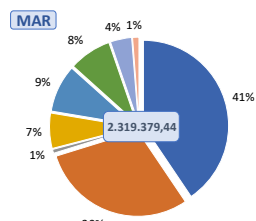
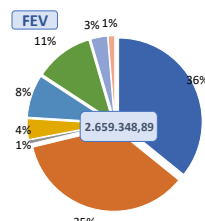
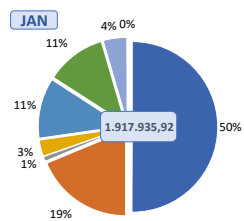


ACOMPANHAMENTO POR GRUPOS DE DESPESAS (2020)

#	CÓDIGO	DESCRIÇÃO	TRIMESTRE 1			TRIMESTRE 2			TRIMESTRE 3			TRIMESTRE 4			ACUMULADO	MÉDIA
			JAN	FEV	MAR	ABR	MAI	JUN	JUL	AGO	SET	OUT	NOV	DEZ		
1	7.01	RECURSOS HUMANOS	959.490,47	953.338,90	941.050,35	950.304,82	881.600,44	1.044.279,72	,00	,00	,00	,00	,00	,00	5.730.064,70	477.505,39
2	7.02	SERVIÇOS	358.543,82	940.913,49	687.965,43	570.858,04	657.681,53	815.446,63	,00	,00	,00	,00	,00	,00	4.031.408,94	335.950,75
3	7.03	MATERIAIS	17.305,76	19.497,15	17.252,66	14.022,89	28.070,12	19.532,99	,00	,00	,00	,00	,00	,00	115.681,57	9.640,13
4	7.04	ALUGUÉIS	58.756,34	106.154,19	154.215,43	109.662,16	120.567,80	52.347,81	,00	,00	,00	,00	,00	,00	601.703,73	50.141,98
5	7.05	ADMINISTRATIVOS	218.688,45	219.280,70	208.577,60	107.581,97	174.926,63	207.121,41	,00	,00	,00	,00	,00	,00	1.136.176,76	94.681,40
6	7.07	INFORMÁTICA / SOFTWARE / MÓVEIS / IMÓVEIS	217.481,96	299.786,64	187.626,40	310.978,24	346.338,28	172.225,85	,00	,00	,00	,00	,00	,00	1.534.437,37	127.869,78
7	7.08	IMPOSTOS / ENCARGOS	85.746,96	86.449,83	93.998,18	96.418,14	102.813,77	89.350,45	,00	,00	,00	,00	,00	,00	554.777,33	46.231,44
8	7.09	RECEITA / DESPESA FINANCEIRA	1.922,16	33.927,99	28.693,39	2.799,09	11.708,18	15.440,06	,00	,00	,00	,00	,00	,00	94.490,87	7.874,24
TOTAL DE DESPESAS POR MÊS EM 2020			1.917.935,92	2.659.348,89	2.319.379,44	2.162.625,35	2.323.706,75	2.415.744,92	,00	,00	,00	,00	,00	,00	13.798.741,27	1.149.895,11

TOTAL DE DESPESAS POR MÊS EM 2020



- RECURSOS HUMANOS
- SERVIÇOS
- MATERIAIS
- ALUGUÉIS
- ADMINISTRATIVOS
- INFORMÁTICA / SOFTWARE / MÓVEIS / IMÓVEIS
- IMPOSTOS / ENCARGOS
- RECEITA / DESPESA FINANCEIRA



Lucas Telles
Diretor Financeiro
INTS Instituto Nacional de Tecnologia e Saúde

RATEIO DE DESPESAS CORPORATIVAS

#	INFORMAÇÕES DOS CONTRATOS	1º TRIMESTRE			2º TRIMESTRE			3º TRIMESTRE			4º TRIMESTRE				
		FEV			MAR			ABR			MAI			JUN	
DESCRÇÃO	FATURAMENTO	% PARTICIPAÇÃO	RATEIO CORPORATIVO	FATURAMENTO	% PARTICIPAÇÃO	RATEIO CORPORATIVO	FATURAMENTO	% PARTICIPAÇÃO	RATEIO CORPORATIVO	FATURAMENTO	% PARTICIPAÇÃO	RATEIO CORPORATIVO	FATURAMENTO	% PARTICIPAÇÃO	RATEIO CORPORATIVO
TOTAL	41.631.178,25	100%	2.650.348,89	42.032.079,12	100%	2.319.379,44	42.191.321,55	100%	2.162.625,35	42.566.803,61	100%	2.323.706,75	41.699.190,10	100%	2.415.764,92
1	HOSPITAL MUNICIPAL DE ITUMBIARA	0%	0,00	0%	0,00	,00	0%	0,00	,00	0%	0,00	,00	0%	0,00	0,00

1	UTI HOSPITAL MUNICIPAL DE BERTIÓGA	PERÍODO	VALOR RATEIO REAL	VLR PORPOSTO	VARIACÃO
		fev/20	251.941,71	223.248,65	(28.693,06)
mar/20	217.627,83	223.248,65	5.610,82		
abr/20	203.162,98	223.248,65	21.085,68		
mai/20	215.304,81	223.248,65	7.943,84		
jun/20	228.489,85	223.248,65	(5.241,20)		
TOTAL	1.115.537,19	1.116.243,26	706,08		
MÉDIA MENSAL	223.107,44	223.248,65	141,22		



Lucas Telles
Diretor Financeiro
INTS Instituto Nacional de Tecnologia e Saúde