
	PROCEDIMENTO OPERACIONAL	 Código: PO.HIG.021
Título: Limpeza e Desinfecção da Ambulância	Rev.: 00	
Objetivo: Realizar limpeza e higienização da ambulância evitando a disseminação de microorganismos.	Pág.: 1/2	

1. ABRANGÊNCIA

Auxiliar de Serviços Gerais

2. REFERÊNCIA

Segurança do paciente em serviços de saúde: limpeza e desinfecção de superfícies - Agência Nacional de Vigilância Sanitária – ANVISA

3. DEFINIÇÕES



ASG –Auxiliar de Servicos Gerais

4. MATERIAIS E EQUIPAMENTOS NECESSÁRIOS

Fardamento;
 Sapato fechado;
 Esponjas dupla face azul;
 Água limpa;
 Cesta manual;
 Desinfetante padronizado na unidade;
 Detergente neutro;
 Pano multiuso;
 Saco de lixo branco leitoso;
 Álcool a 70%;
 Luva de látex amarela.

5. METODOLOGIA

Paramentar-se com fardamento e sapato fechado antes de iniciar as atividades;
 Preparar na cestinha manual todos os materiais, ferramentas de trabalho e produtos a serem utilizados, e encaminhá-lo para o local a ser realizada a atividade;
 Paramentar-se com os EPI' s antes de iniciar as atividades (luva amarela, máscara se necessário);

	PROCEDIMENTO OPERACIONAL	 Código: PO.HIG.021
Título: Limpeza e Desinfecção da Ambulância	Rev.: 00	
Objetivo: Realizar limpeza e higienização da ambulância evitando a disseminação de microorganismos.	Pág.: 1/2	

Friccionar a esponja dupla face azul umedecida com detergente em toda parte interna do veículo;

Retirar o excesso do produto com pano absorvente em água;

Secar com pano absorvente limpo e seco;

Trocar água das bacias;

Realizar limpeza da parte externa do veículo com água e detergente neutro, em seguida enxaguar, e secar com pano absorvente limpo e seco;

Umedecer pano absorvente com desinfetante e passar na parte interna do veículo;

Coletar todos os resíduos internos, acondicionando-os em saco de lixo branco leitoso, e disponibilizando-os para descarte conforme orientação da chefia;

Recolher os materiais e ferramentas de trabalho;

Retirar as luvas e higienizar as mãos.

Colocar a maca, colchão na parte traseira da ambulância ao término da limpeza;

Limpar todo o veículo (portas, tapetes, volante, etc...).

Em casos de acidentes contactar de imediato ao Cabo de Turma.

Nos casos da limpeza da ambulância ser realizada após transporte de pacientes em isolamento com doenças transmissíveis por aerossóis e partículas suspensas no ar, utilizar máscara PFF2 e luva de procedimento.

Nos casos da limpeza da ambulância ser realizada após o transporte de pacientes com tosses, secreção em abundância, utilizar máscara cirúrgica descartável.

Caso encontre algum objeto esquecido no veículo, entregá-lo ao Cabo de Turma.



Ocorrências não previstas na rotina do serviço devem ser comunicadas ao Cabo de Turma.

6. RESPONSABILIDADES E AUTORIDADES

ASG – Auxiliar de Serviços Gerais: cumprir todas as atividades previstas do procedimento

Cabo de Turma – supervisionar a execução e resultado destas atividades

7. CONTROLE DE REGISTROS

	PROCEDIMENTO OPERACIONAL	
		Código: PO.HIG.021
Título: Limpeza e Desinfecção da Ambulância		Rev.: 00
Objetivo: Realizar limpeza e higienização da ambulância evitando a disseminação de microorganismos.		Pág.: 1/2

IDENTIFICAÇÃO	ARMAZENAMENTO		PROTEÇÃO	RECUPERAÇÃO	TEMPO RETENÇÃO	FORMA DESCARTE
	MEIO	LOCAL				
CheckList	Físico	Sala da supervisão dos ASG's	Pasta	Semanal	1 ano	Incinerar
NA	NA	NA	NA	NA	NA	NA

8. HISTÓRICO DE REVISÕES

REVISÃO	DATA	NATUREZA DA REVISÃO
0	23/05/2019	Primeira emissão do documento